

LEO® range

LEO®

modello type	larghezza cm width cm	profondità cm depth cm	altezza cm height cm	N° ripiani N. of shelves	portata per ripiano* capacity per shelf*
LEO 1	75	30	135	4	60 kg
LEO 3	90	40	165	4	50 kg
LEO 4	100	40	185	5 •	70 kg
LEO 4L	100	40	185	5	60 kg
LEO 4B	100	40	185	5 •	70 kg
LEO 5	100	30	185	5	60 kg

COMPOSIZIONE PALLET *Pallet composition*

modello type	N° ripiani N. of shelves	Capacità kit N. of kit	profondità cm depth cm	larghezza cm width cm	altezza cm height cm
LEO 1	4	56	100	120	190
LEO 3	5	33	100	120	185
LEO 4	5	33	100	120	185
LEO 4L	5	33	100	120	185
LEO 5	5	44	100	120	185

* a carico uniformemente distribuito uniformly distributed load
 • = con rinforzo reinforced L= senza canotto without bracing B= bullonato bolted

FORNITURA *Surface finish*

- **Inox**
Stainless steel
- **Zincato**
Zinc coated
- **Preverniciato bianco RAL 9002**
Pre-painted white RAL 9002
- **Preverniciato blu RAL 5010**
Pre-painted blue RAL 5010
- **Preverniciato rosso RAL 2001**
Pre-painted red RAL 2001
- **Preverniciato grigio RAL 7000**
Pre-painted gray RAL 7000
- **Preverniciato giallo RAL 1003**
Pre-painted yellow RAL 1003



scaffale in kit shelving kit

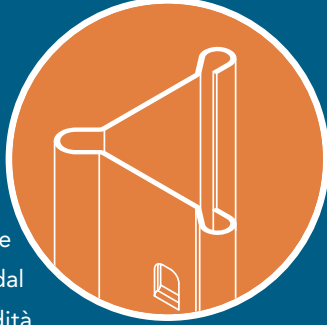


DANYS
GROUP

Adress: 14 Alexandrescu, Grigore str., district 1, Bucharest. Email: office@danysgroup.ro
 Phone: +40-213-174462 Mobile: +40-745-249436, +40-726-115436, Fax: +40-213-174462



scaffale in kit shelving kit



LEO® non è uno scaffale come tutti gli altri. Ha un montante dal design innovativo ad alta rigidità senza spigoli vivi.

È solido, porta fino a 70 kg* per ciascun ripiano.

È elegante, per far bella figura in casa, ma può anche prendere la pioggia.

Si completa con comodi accessori per aiutarti a mettere ordine, e... si monta in 5 minuti.

LEO® is not the usual shelf. The innovative uprights design combines rigidity and absence of sharp edges.

It is compact and each shelf carries until 70 kg*.

LEO's elegant line fits perfectly among indoor furniture - as well as outdoors.

A series of useful accessories completes its functionality and it can be assembled in... 5 minutes.

* a carico uniformemente distribuito uniformly distributed load

new
novità

LEO® no es una estantería como todas las otras. Tiene un montante de diseño innovativo y de alta rigidez sin aristas vivas. Es sólido y carga hasta 70 kg* cada nivel. Es refinado y queda bien en casa, pero puede también cojer la lluvia. Es completo con agradables accesorios para ayudarte a poner orden y... se monta en 5 minutos.

* carga uniformemente distribuida

LEO® ist ein formschönes Regal mit innovativem Design. Seine Stärke ist die ausserordentliche Stabilität, hohe Tragfähigkeit (70 kg* pro Ebene) und die einfache, schraubenlose Montage.

Verschiedene Zusatzartikel runden das vielseitige Sortiment ab. Dank hochwertiger Verarbeitung und Qualität kann LEO sowohl im Büro, im Keller, im ganzen Haus, als auch im Freien verwendet werden.

* gleichmässig verteilt

LEO® n'est pas un rayonnage comme tous les autres.

Il a un montant dans le dessin innovant à haute rigidité et sans bords affilés. Il est solide avec un capacité de charge jusque 70 kg* pour niveaux. Il est chic pour faire un beau effet dans votre maison, mais il peut aussi prendre la pluie.

Il est complet avec confortable accessoires pour vous aider à mettre de l'ordre et... vous le monté dans 5 minutes.

* charge uniformément distribuée

LEO® ليست مجموعة أرفف مثل غيرها . لكنها تتميز بالقوائم الحاملة ذات التصميم الابتكاري والصلابة العالية .
وعدم وجود بروزات حادة .
انها صلبة ، وتحتمل وزن حتى 70 كجم لكل رف . كما انها انيقة وتصلح لتجميل المنزل . ومع ذلك تتحمل الامطار .
مكتملة بالاكسسوارات التي تساعد علي تركيبها بسهولة في 5 دقائق

بشرط توزيع الوزن بطريقة متناسقة *

LEO® alışıl gelmiş bir raf sistemi değildir. Yeni dizaynı ile sağlam ve işlevseldir. Keskin kenarlar ve köşeler kaldırmıştır.

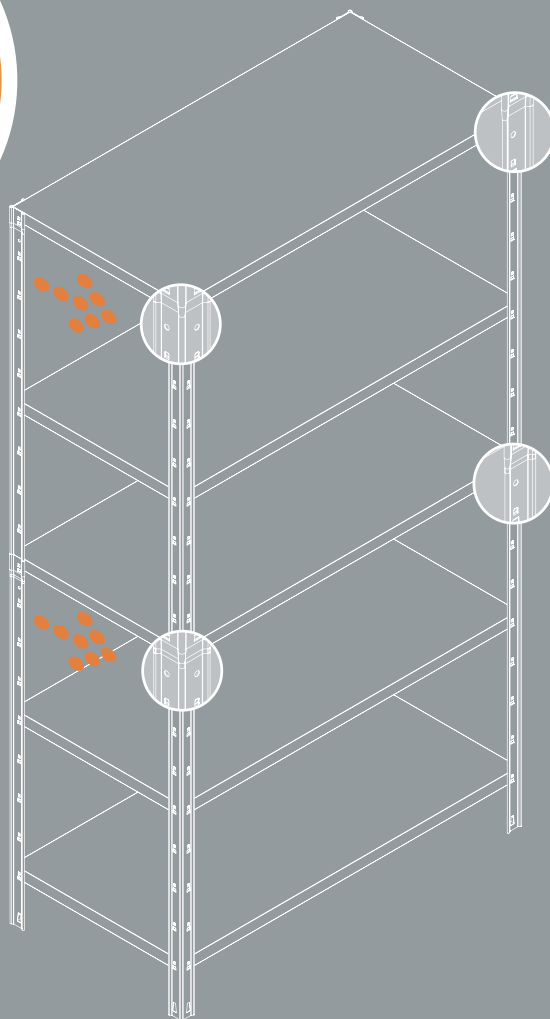
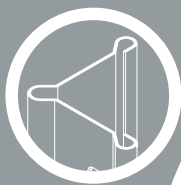
Her kat raf 70 kg* kadar yük taşıyabilir

Şık çizgileri ile iç dekorasyonla uyum sağladığı gibi dış mekanlarda da güvenle kullanılabilir.

5 dakikada monte edilebilmesi pratikliğini tamamlar.

* eşit dağılımla rafa yerleştirilmiş yük

LEO® scaffale ad incastro boltless shelving



zincato
zinc coated



preverniciato
pre-painted



inox
stainless steel



Si consiglia di fissare lo scaffale alla parete con appositi tasselli in prossimità dei fori del montante.

It is recommended to fix the rack to the wall by means of plugs/screws through the upright slots.

Aconseiamos de fijar la estanteria a la pared con tacos en correspondencia de los agujeros del montante.

Es ist empfohlen, das Regal an der Wand mit geeigneten Dübeln durch die Löcher auf den Pfeilern festzumachen.

Nous conseillons de fixer le rayonnage au mur avec chevilles en correspondance des trous du montant.

ينصح بتثبيت مجموعة الارفف علي الحائط بواسطة الخوابير الخاصة الموجودة بجانب ثقوب القوائم .

Raf sisteminin duvara dübel ve vida ile sabitlenmesi mümkündür ve tavsiye edilir.

**new
novità**

LEO® scaffale bullonato bolted shelving



ROLLEO® scaffale su rotelle shelf on wheels

