

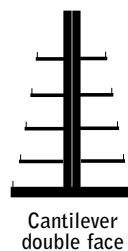

# Stockage de PRODUITS LONGS : LE CANTILEVER À ÉCHELLE

Rayonnage adapté au secteur industriel et au négoce.

Il est spécialement conçu pour le  
**STOCKAGE DE CHARGES LONGUES SEMI LOURDES.**

## Les + produit

- Simple ou double face
- Stockage à préhension manuelle
- Economique
- Réglage des niveaux au pas de 75 mm



Hauteur des montants :  
2400 mm.

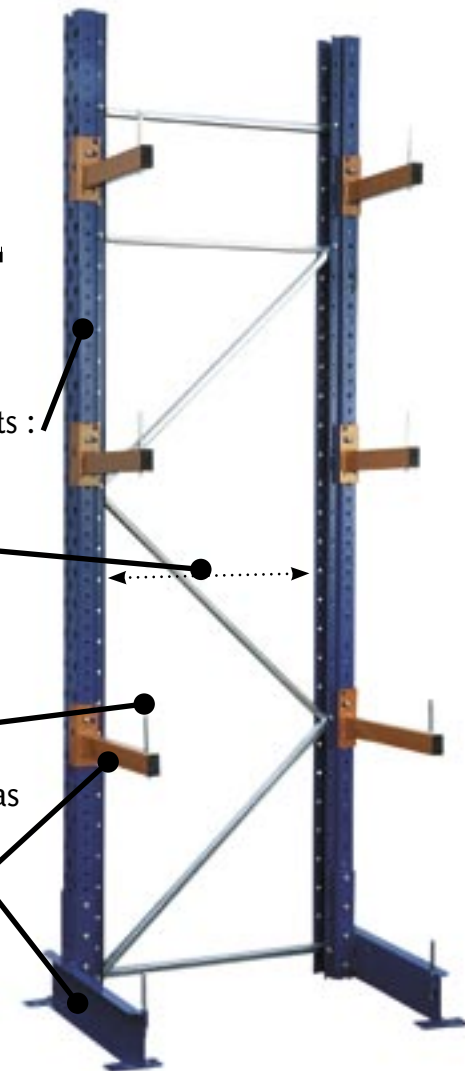
Espace entre 2  
montants :  
800 à 1200 mm.

En option :  
butée amovible.

Profondeurs des bras  
et des piètements :  
de 300 à 600 mm



Stockage vertical.

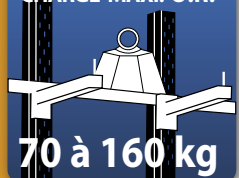


Pas de liaison nécessaire entre 2 échelles.

Produits longs : LE CANTILEVER À ÉCHELLE



Par face, sur 1 bras :  
CHARGE MAXI. U.R.\*



70 à 160 kg

*LA SOLUTION STOCKAGE HORIZONTAL.*